

Ledelsesberetning 2009

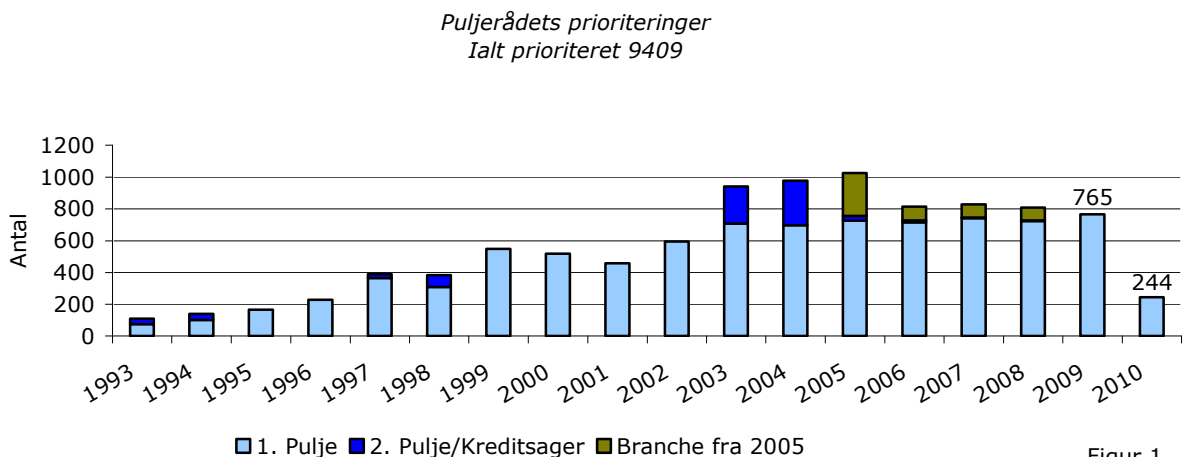
Grunde tilmeldt Oliebranchens Miljøpulje (OM)

På Miljøpuljerådets møde i 2008 prioriterede rådet efter ønske fra OM de resterende grunde for 2009 henholdsvis 2010. Det drejede sig om 765 ejendomme i 2009 og 244 ejendomme i 2010. Aftalen blev, at såfremt OM og regionerne i fællesskab kunne fremskynde undersøgelse af 2010 projekter, skulle dette gøres.

På rådsmødet i november 2009 blev status for OM's arbejde gennemgået, og forskellige muligheder for afvikling blev diskuteret. Rådets enedes desuden om, at afholde 2 møder i 2010 for at følge afviklingen. Møderne er planlagt til henholdsvis april og oktober.

I lyset af aftalerne blev undersøgelser på '2010' ejendomme i følgende regioner igangsat i 2009. Region Nordjylland, - Midtjylland, - Syddanmark og - Hovedstaden. I Region Sjælland, som er den region der har flest ejendomme tilbage i porteføljen, bliver undersøgelserne igangsat primo 2010.

Af de i 2009 prioriterede grunde er de 735 prioriteret som 'ikke registrerede affaldsdepoter', og 30 som 'registrerede affaldsdepoter'. Rådets prioriteringer siden 1993 fremgår af figur 1.



Figur 1

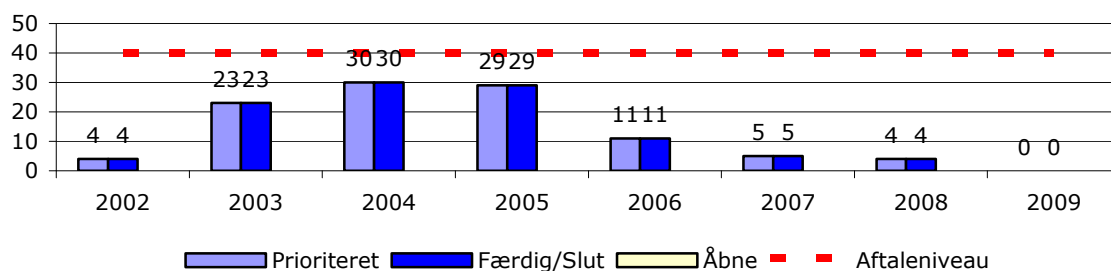
Da alle sager er prioriteret, har ordningen for fremrykkelse af grunde p.g.a. særlige belånings problemer (Kreditsager), der blev indført i 2002, ingen praktisk effekt for resten af perioden, da sagerne nu kan behandles løbende af OM.

Af figur 2 fremgår det, at der under den særlige ordning i forbindelse med belåningsproblemer er prioriteret 106 ejendomme ud af 280 mulige, hvilket svarer til en udnyttelsesgrad på 38 %.

Kredit ordningen har vist sig at være en succes, men erfaringen har vist, at behovet ikke var så stort, som forventet.

Kreditsager siden 2002

Fig.2

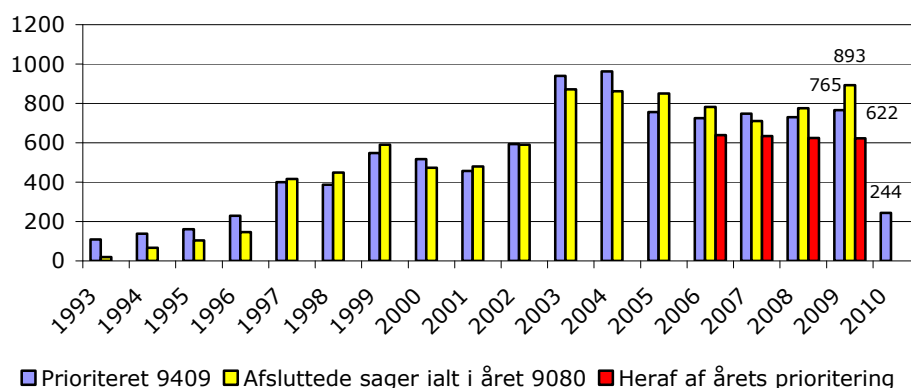


Med de sidste 1009 prioriterede ejendomme (2009 og 2010) er antallet af alle prioriterede ejendomme oppe på 9409. Medregnes de såkaldte 'klatsager' bliver det totale antal 9534.

OM har i 2009 afsluttet 893 sager, hvoraf de 622 er fra 2009 prioriteringen.

Årlig prioritering og afslutning af sager

Fig. 3



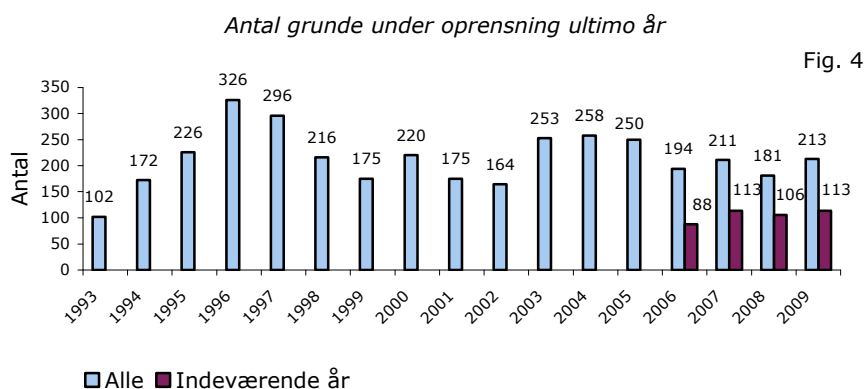
Med de 893 afsluttede sager i 2009 er antallet af undersøgte og oprensede sager opgjort til 8356 ejendomme. Af disse har 66 % kunnet afsluttes med en undersøgelse, hvorimod der på de sidste 34 % er udført en oprensning. Af de oprensede grunde er der efterladt restforurening på 17,3 % (eller 5,9 % af det totale antal) og af disse er godt 6 % blevet kortlagt på V2-niveau.

Afsluttede sager	8356
kun undersøgelse	5519
oprensning	2837
Af oprensede sager er der	
restforurening på	491
og af disse er kortlagt	161

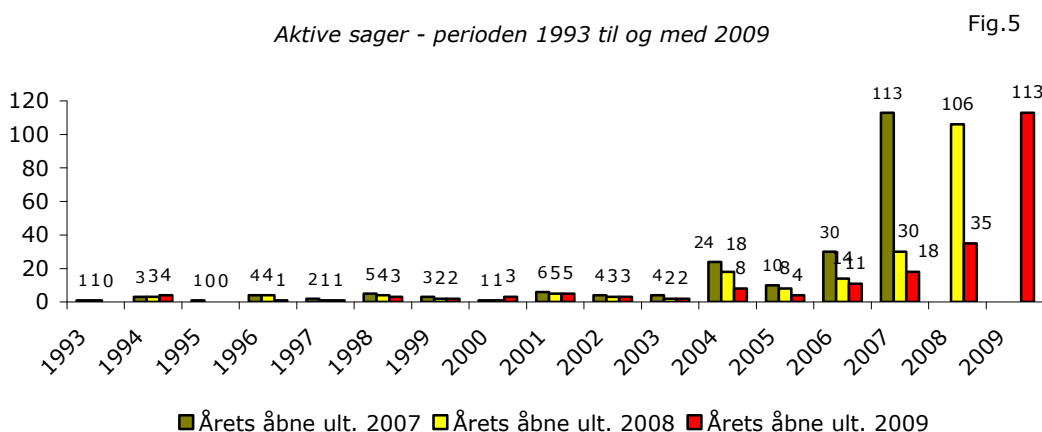
Af årets 622 afsluttede sager er 482 afsluttet med en undersøgelse og 140 er lukket på historik, d.v.s. uden undersøgelse. På nuværende tidspunkt er der lavet oprensningsaftale på 40 grunde eller 6,4 % af de prioriterede.

Omkostningsmæssigt får dette selvfølgelig også betydning. Budgettet for 2009 porteføljen er gennemsnitligt på 88.000,00 kr. og med udgangen af året er det realiserede gennemsnit på 72.000,00 kr. Til sammenligning er det samlede gennemsnit siden 1993 på 231.000,00 kr. pr. sag.

Af de 244 sager prioriteret til 2010 er de 91 igangsat i 2009. Af disse er 40 afsluttet med udgangen af 2009 enten med en undersøgelse eller historik, og dette til en gennemsnitpris på 24.000,00 kr..



Med udgangen af 2009 havde OM 213 åbne sager og heraf var 113 fra 2009. De resterende åbne sager går helt tilbage til 1993 hvor OM startede.



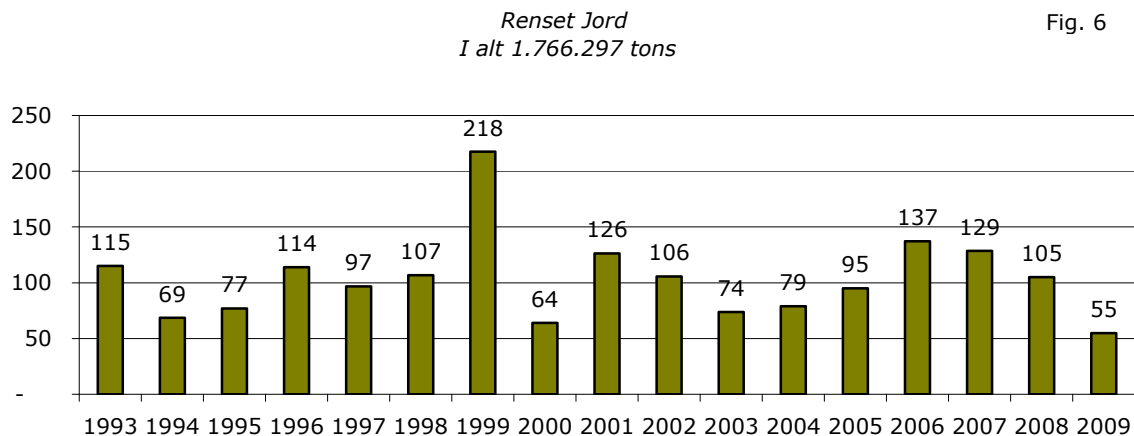
Blandt de 100 sager, der stadig er åbne fra 1993 til og med 2008, er 28 af sagerne in-situ og monitoringsager. På 22 af sagerne er 'hot spot' er fjernet, og der foretages enten in-situ oprensning eller afvikles et monitoringsforløb. På de 6 af sagerne er det udelukkende et spørgsmål om slutmonitoring. Af disse 28 sager skønner vi på nuværende tidspunkt, at kun 6 af disse vil være aktive efter 2010.

OM har som i tidligere år haft en meget stor fokus på at få afsluttet så mange sager som muligt. Med den planlagte lukning med udgangen af 2010 er dette selvsagt blevet endnu vigtigere. Med udgangen af 2009 mangler OM 577 myndighedsgodkendelser af de fremsendte projekter. Til sammenligning manglede OM 587 projekter med udgangen af 2008, og 559 projekter med udgangen af 2007. Antallet af behandlede sager i 2009 var dog højt nemlig 832 sager mod 705 i 2008.

De fleste regioner har i 2009 gjort et stort arbejde for at komme gennem mængden af sager. Specielt Region Sjælland har gjort en meget stor indsats, det skal dog også

bemærkes, at Region Sjælland var det område der havde/har flest sager tilbage i porteføljen.

Nedenstående fig. 6 viser hvor meget jord, der er transporteret til rensning hos de professionelle jordrensere gennem i årene 1993 til og med 2009.



I 2009 har OM leveret 54.974 tons jord til rensning. Heraf er de 24.884 tons fra OM projekter og de 23.556 tons fra villasager og sluttelig er der 6.820 tons fra Branchesagerne, som dermed er blevet gravet færdige i 2009. De større volumener i årene 2005 til og med 2008 skyldes overvejende oprensningen af de 261 Branchesager.

Nedenstående fig. 7 viser på amtsbasis, den geografiske fordeling af de undersøgte grunde i perioden 1993 til og med 2006, hvor amterne var myndighed på sagerne.

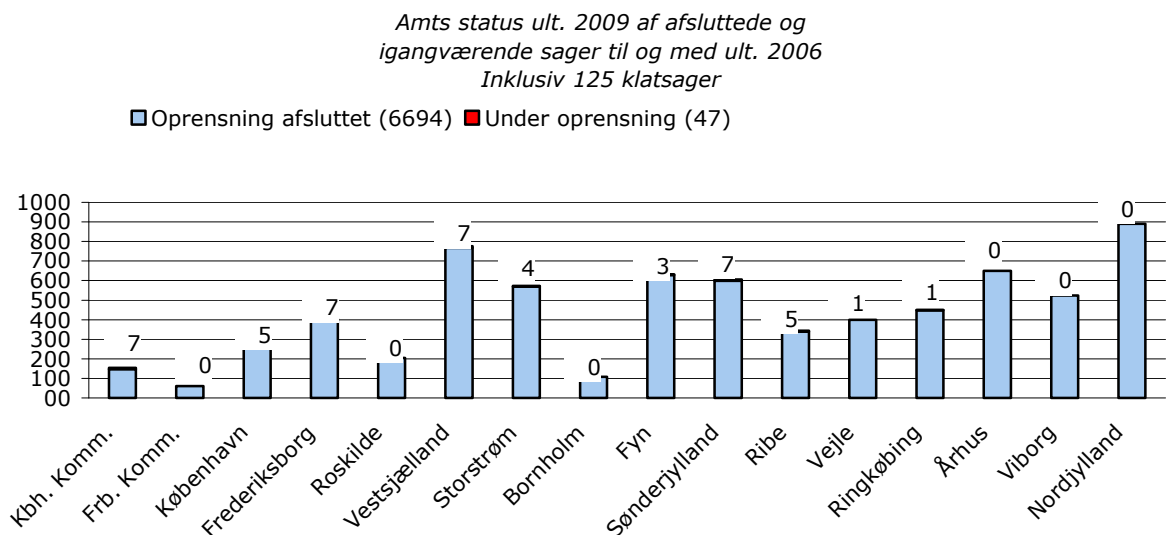
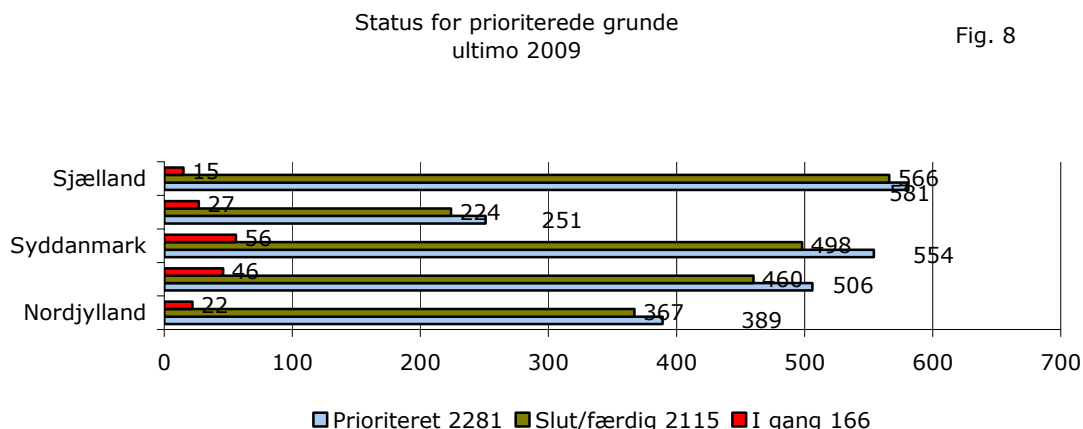


Fig. 7

Ud af de i alt 7.041 grunde der er prioriteret i amts tiden, til og med 2006, er de 99,3 % afsluttede, og der resterer derfor kun 47 ejendomme. Heraf er de 14 i Jylland de 3 på Fyn og de sidste 30 på Sjælland, som alle fortsat er åbne, typisk i et monitoringsforløb.

Status for oprensningen, efter dannelsen af regionerne er med udgangen af 2009, som nedenfor angivet.



Af de 213 aktive sager ved årsskiftet, refterer de 47 som sagt fra amtsperioden, og de 166 fra Regionstiden, dvs. siden 2007. Som det også tidligere er bemærket, er det mindre eller knapt så forurenede sager, vi har arbejdet med i 2009/2010 prioriteringen. Dette kan ses i gennemsnitspriserne for årets portefølje, som ultimo udgjorde gennemsnitligt 72.000,00 kr.. Prisen på 95 % af alle sagerne er under 50.000,00 kr. i gennemsnit.

Antal grunde prioriteret til undersøgelse/oprensning

Region	2010
Nordjylland	0
Midtjylland	0
Syddanmark	0
Hovedstaden	0
Sjælland	153

Nedenstående figur 9 viser den årlige gennemsnitlige omkostning for undersøgelse og oprensning af de prioriterede sager siden 1993. Oversigten indeholder ligeledes det årlige antal igangsatte sager.

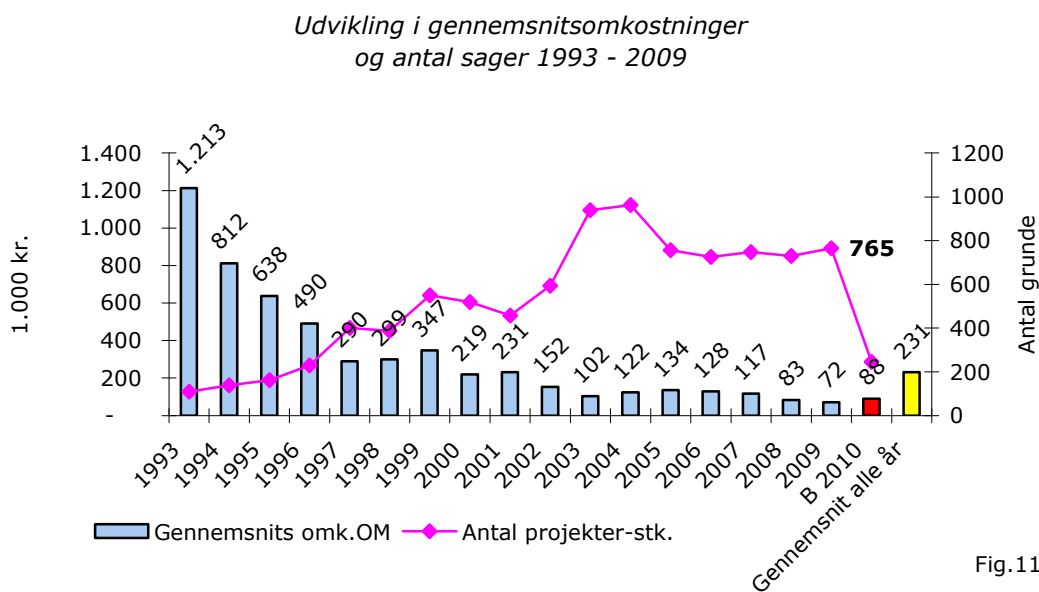


Fig.11

I budgettet for 2009 estimerede vi med en gennemsnitsomkostning på 88.000,00 kr. pr. sag. Resultatet med udgangen af 2009 udgjorde 72.000,00 kr. Der resterer dog 113 grunde som endnu ikke er afsluttede, hvilket sikkert medfører, at gennemsnitsprisen sandsynligvis vil komme tæt på budgettet.

Den faldende gennemsnitspris over årene skyldes, at antallet af flere ældre grunde uden for OSD områder (områder med særlige drikkevandsinteresser) udgør den væsentligste andel af de prioriterede grunde. Det gør sig også gældende, at benzinsalget på mange af grundene er ophørt for 40 til 60 år siden.

For det andet har ændringen af prioriteringssystemet baseret på nærhedsprincippet givet en række logistiske fordele, der specielt er slået igennem i undersøgelsesfasen, og dermed har reduceret det gennemsnitlige timeforbrug. Sluttelig er der ikke mange grunde tilbage, som ligger i OSD-områder (områder med særlige drikkevandsinteresser).

Oprensningen af de 261 af branchen tilmeldte grunde i 2005 er iværksat i årene 2005 til 2008. Af disse mangler med udgangen af 2009, 15 ejendomme at blive afsluttet.

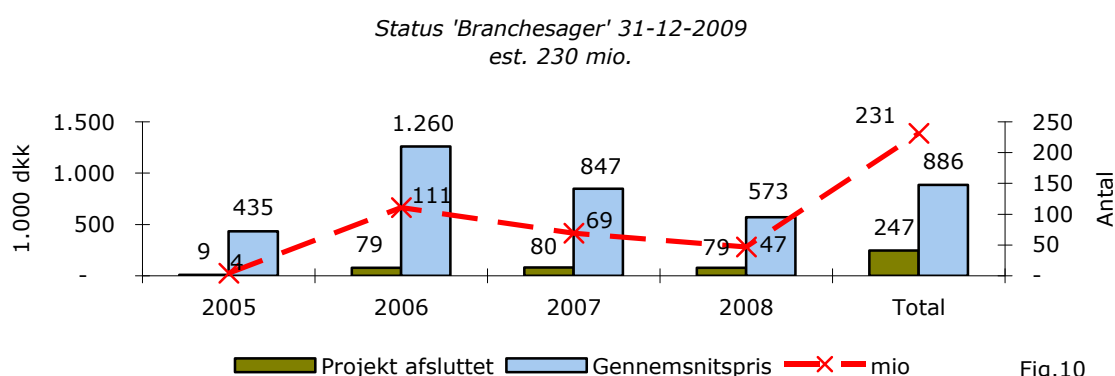
Oprensningen af denne Branchepulje finansieres af et særligt bidrag fra olieselskaberne, som ved deltagermøder i april 2009 blev fastsat til fortsat at udgøre 0,01 kr./liter pr. liter solgt benzin fra og med 1. januar 2005.

Af de 261 sager er 65 principielt uforurenede (24,9 %) men da alle tanke, rør forbindelser og benzinudskillere er opgravet, er der på alle sager bortkørt mindre mængder jord (max. 10 tons). På de resterende grunde 196 er der opgravet 170.327 tons, som er kørt til jordrensning. Det svarer til gennemsnitlig 30 lastbiler a' 30 tons jord per anlæg.

De 15 grunde der endnu ikke er færdige, afventer et monitoringsforløb for at kunne lukkes. Der er kun en enkelt af sagerne der på nuværende tidspunkt forventes at være aktiv i 2011.

Også når det gælder Branchesagerne har OM stor fokus på myndighedsbehandlingen. Med udgangen af 2009 mangle myndighederne at behandle 35 af de fremsendte rapporter, så inklusive de åbne sager mangler der afgørelse på i alt 50 sager.

Gennemsnitspriserne for Branchesagernes års porteføljerne er angivet på figur 10.



Ud af de estimerede 230 mio.kr. som er de samlede forventede omkostninger for Branchepuljen, er der med udgangen af 2009 realiseret godt 224 mio. kr. på projekterne.

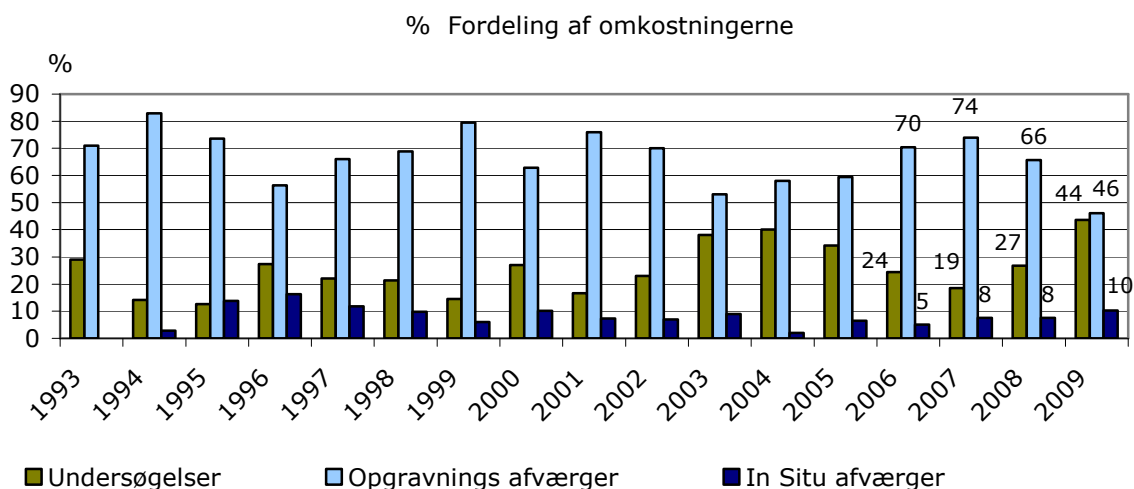


Fig. 11

Fordelingen af omkostninger i 2009 bærer i udpræget grad præg af at undersøgelsesomkostningerne udgør en væsentlig del af omkostningsforbruget nemlig 44 %. Set i forhold til tidligere år, er 2009 faktisk det år, hvor undersøgelsesomkostningerne udgør den største % sats set over alle årene. Der er flere årsager til dette, men først og fremmest, at branche sagernes oprensning er afsluttet, og derfor ikke længere har nogen væsentlig indflydelse på afværgedelen. Dernæst at antallet af OM sager, der afsluttes med en undersøgelse er meget høj, over 75 %. De samme konklusioner kan også uddrages af de beskedne jordmængder, der er sendt til jordrensning.

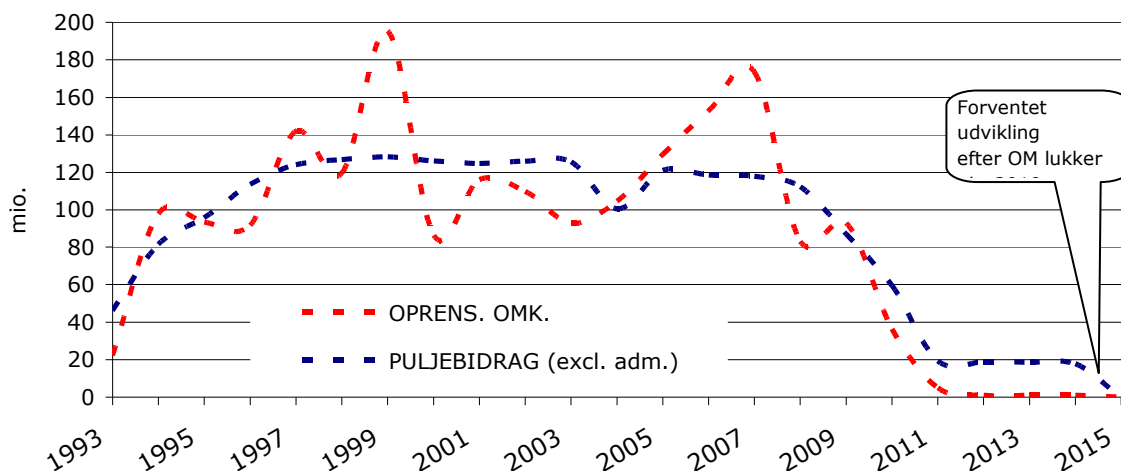
I 2009 har foreningen afholdt 2 deltagermøder. Den 26. april 2009 afholdt foreningen det årlige ordinære møde, med den endelige godkendelse af budgettet for 2009, herunder bidraget på 3 øre/liter til den ordinære pulje og 1 øre/liter til branchepuljen. Den 26. november 2009 blev det årlige budgetmøde afholdt.

Budgettet for 2010 er beregnet på basis af et ordinært bidrag på 2 øre/liter, og at branchepuljen fortsat afregnes med 1 øre/liter. Deltagerne vedtog endvidere at OM medfinansierer branche puljen længst muligt, således at kredit maksimum på 100 mio. for branchepuljen kan overholdes.

OM bidragene for året er stort set realiseret, som budgetteret for begge puljer.

**Udvikling i OM-bidrag og oprensingsudgifter
for OM- og Branche 2005 puljer**

Fig. 12



Ovenstående figur viser pengestrømmen for indbetalt bidrag (ekskl. administrations omk.) og afholdte oprensingsomkostninger, samt den skønnede udvikling, indtil OM har afsluttet sin primære opgave forventeligt i 2010.

Af figur 12 fremgår det, at der i 2009 er budgetteret med et OM bidrag på godt 90 mio., hvilket er noget under niveauet for 2008, godt 26 mio. lavere. Reduktionen skyldes at bidraget er reduceret fra 4 til 3 øre/liter, men også den lidt lavere benzinomsætning i 2009,

Som det også fremgår, forudser OM et fortsat underskud i de kommende år, hvilket stadig skyldes oprensningen af 'Branchegrundene', der forventes at udgøre en omkostning på i alt ca. 230 mio. kr.. Der er på nuværende tidspunkt realiseret godt 224 mio. i Branchepuljen.

Det er branchens ønske at færdiggøre de 261 grunde så hurtigt, som OM formår, hvorfor OM 'Branchepuljen' kommer i en underfinansierings situation i årene 2008 og frem til 2015.

Ved udgangen af 2009 havde OM en økonomisk forpligtelse på knap 107 mio. kr..

Projekter

OM deltager løbende i følgegrupper og videns udviklingsprojekter sammen med Miljøstyrelsen, Regionernes Viden center for Jordforurening og andre.

Således har OM sammen med EOF også i 2009 deltaget i Vejledning fra Miljøstyrelse Nr. 2 2009 (Undersøgelse og oprensning af forurening fra villaolietanke). Det er vort håb at vejledningen vil lette sagsbehandlingen i forbindelse med forurening fra villaolietanke, idet vejledningen angiver en række retningslinjer som bør fremme sagsforløbet for de forskellige parter og dermed også være medvirkende til at reducere omkostningerne ved oprensning.

OM har ligeledes været involveret i 2 erfaringsopsamlingsprojekter nemlig

1. Erfaringsopsamling på udbredelsen af forureningsfaner i grundvand på villatanksager.

2. Erfaringsopsamling på udviklingen i poreluftkoncentrationer på villatanksager.

Som det gælder for vejledningen for " Undersøgelse og oprensning af forurening fra villaolietanke", er det vort håb, at de erfaringer OM har samlet efter knapt 9 år med oprydning efter spild fra villaolietanke, og som nu er gengivet i vejledninger og erfaringsopsamlinger fra Miljøstyrelsen, kan bidrage til at en bedre forståelse for, hvordan vi håndterer disse skader (findes som link på OM's hjemmeside).

OM sekretariatet

For OM har 2009 endnu engang været et år med et højt aktivitetsniveau. Sekretariatet har igennem hele året arbejdet meget tæt ved kapacitetsgrænsen, uden udskiftning af medarbejder staben. Derimod har bestyrelsen haft udskiftning i årets løb.

Antallet af nye OM projekter har været på niveau med de forrige år, mens 'Villasagernes' antal er faldet med 43 % i forhold til 2008. Det sidste er meget tilfredsstillende. Til gengæld er der truffet afgørelser på en del ældre klagesager, som så er blevet igangsat. Alt i alt er der afsluttet 893 OM sager, 81 branche og 130 villa sager i året.

OM introducerede i 2006 elektronisk arkivering af alle sager fra og med 1. januar 2006, både for OM- og Villa sager. Dette har også i 2009 reduceret væsentligt på håndteringen af papir.

Det er endvidere aftalt, at sager der er elektronisk arkiveret rapporteres on-line til Topdanmark, hvilket har vist sig særdeles effektivt. Det er også aftalt at rapporteringen af Miljøstyrelsen's sager fra og med 2006 bliver elektronisk afrapporteret.

Sidst på året er der forhandlet nye aftaler for 2010 med samarbejdspartnere og de største leverandører. Forhandlingerne med samarbejdspartnere er blevet gennemført på et meget rimeligt niveau. Vor største enkelte omkostning er fortsat jordrensning, som også er den omkostning, der over årene er steget mest. Vi har dog for 2010 forhandlet os frem til en nulløsning med denne vor største leverandør.

OM har i 2009 haft helt særligt fokus på at få myndighedernes sagsbehandling fremmet, og en enkelt region har i 2009 virkelig fået gang i sagsbehandlingen.

Da OM forventer, at have afsluttet sine aktiviteter med udgangen af 2010, har direktion og bestyrelse i samarbejde planlagt afviklingen, både i forhold til samarbejdspartnere, myndigheder og ikke mindst personalet. For personalegruppen er der lavet separate fratrædelses aftaler således, at OM kan operere med sædvanlig effektivt, så længe der er behov for dette.

4. maj 2010

Oliebranchens Miljøpulje

Jan E. Nilsson